



# Documentation APP PASTIS

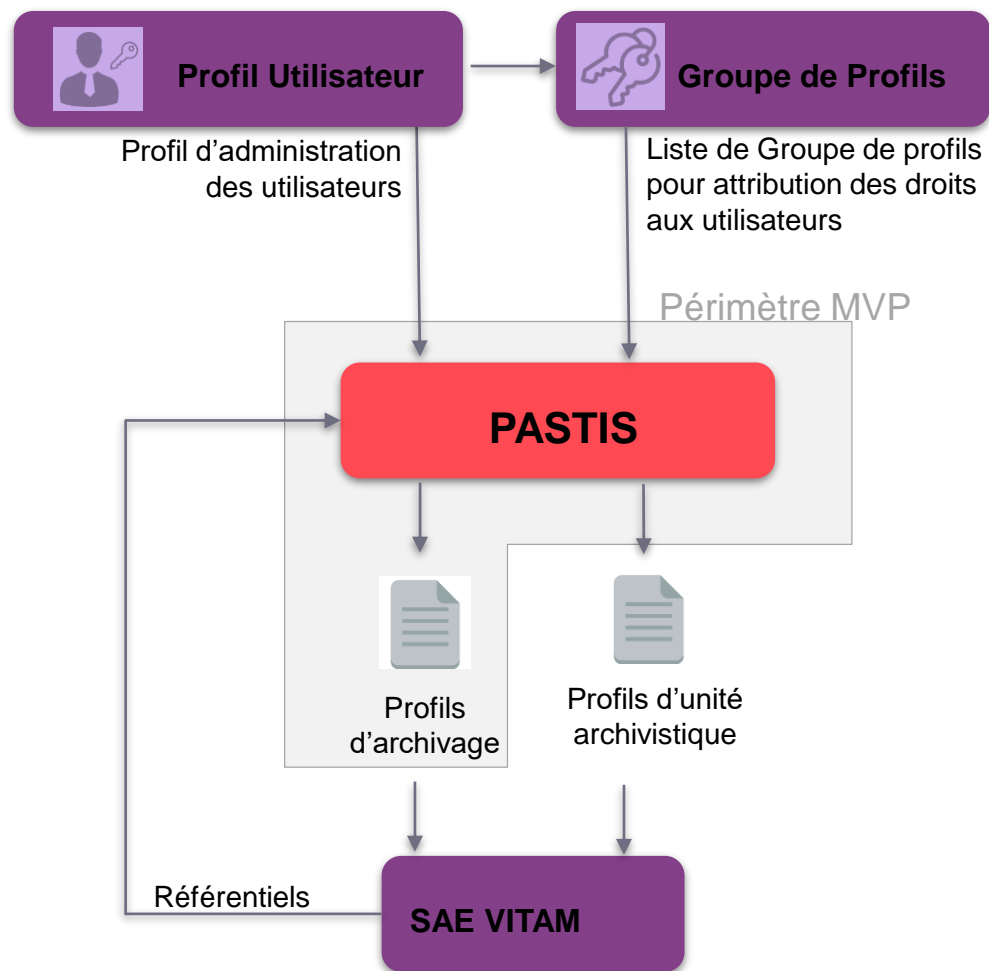


- Créer un profil d'archivage
- Modifier un profil d'archivage
- Exporter un profil d'archivage en RNG

Septembre 2021

# Contexte et usage de l'APP

## PASTIS - Profil d'Archivage Simple pour le Traitement de l'Information en Seda



<b>OBJET MÉTIER</b>	<b>PROFIL D'ARCHIVAGE</b>
<b>TYPE D'UTILISATEUR</b>	Administrateur fonctionnel de l'organisation
<b>FONCTIONS</b>	<ol style="list-style-type: none"> <li>1. Créer un profil d'archivage</li> <li>2. Modifier un profil d'archivage</li> <li>3. Exporter un profil d'archivage en RNG</li> </ol>
<b>DÉPENDANCES</b>	<p>APP Profil Utilisateur :</p> <ul style="list-style-type: none"> <li>- Paramétrage du profil de droits pour l'administrateur.</li> <li>- L'administrateur doit disposer d'un groupe de profil utilisateurs pour l'APP PASTIS.</li> </ul> <p>APP Groupe de profil :</p> <ul style="list-style-type: none"> <li>- Paramétrage des groupes de profils attribuables par l'administrateur à des utilisateurs.</li> </ul>
<b>AUTRES INFORMATIONS</b>  <b>BONNES PRATIQUES</b>	<p>Le profil d'archivage sert à spécifier les métadonnées du SEDA pour un contexte d'archivage donné. Il détermine :</p> <ul style="list-style-type: none"> <li>• La liste des métadonnées à utiliser parmi le dictionnaire de données SEDA.</li> <li>• Les paramétrages retenus pour ces métadonnées (cardinalité, valeur fixe attendue le cas échéant)</li> <li>• Des commentaires d'utilisation</li> </ul>

# Ergonomie générale – Page d'accueil

header logo

Créer un nouveau profil d'archivage

Ouvrir un profil d'archivage existant depuis le PC

Profil  
Admin ADMIN

← créer et gérer des profils d'archivage

Recherche un profil par son intitulé

Liste des profils

Tous les profils 14

PA 8

PUA 6

Type/Etat	Identifiant	Intitulé	Dernières modifications
PA	1966237172900421	Profil_seda_pastis_mv34	2021-07-02 15:15:10.0
PUA	4937584904739049	manifest	2021-07-02 15:15:10.0
PUA	2569727478942728	AUP_default_PASTIS	2021-07-02 15:15:10.0
PUA	220537815184006	AUP_with_management	2021-07-02 15:15:10.0
PUA	1685428112659482	AUP_without_management	2021-07-02 15:15:10.0

Ouvrir un profil d'archivage de la liste pour le modifier

/!\ Les autres fonctionnalités de la page ne sont pas actives.

# Ergonomie générale – Edition d'un profil



Fermer le panneau latéral

Fil d'Ariane

Rechercher une métadonnée dans le tableau d'affichage ci-dessous

Exporter le profil en RNG

Paramétrages :

- Choix de l'affichage des métadonnées
- Télécharger la documentation de PASTIS

Ajouter une unité d'archives à la racine du bordereau

Panneau latéral de navigation

Ajouter une unité d'archives fille de l'unité d'archives ci-contre

Ajouter une métadonnée dans le profil

Profil d'Archivage

Unités d'archives → ArchiveUnit → Content

Rechercher une métadonnée dans le tableau

Nom de la métadonnée	Valeur fixe	Cardinalité	Commentaire
DescriptionLevel	Choisissez...	1	
Title		1-N	
FilePlanPosition		0-1	
OriginatingAgencyArchiveUnitIdentifier		0-1	
TransferringAgencyArchiveUnitIdentifier		0-1	
Description		0-1	

Ajouter une métadonnée

Profil\_CINES\_complet\_2.1\_final

Identifiant : 334397485445488

Notice Entête Règles Unités d'archives Objets

Ajouter une UA

Unités d'archives

- ArchiveUnit + Ajouter une UA
- ArchiveUnitProfile
- Management
- Content
  - DescriptionLevel
  - Title

Affichage des métadonnées

SEDA Français

Manuel d'utilisation PASTIS

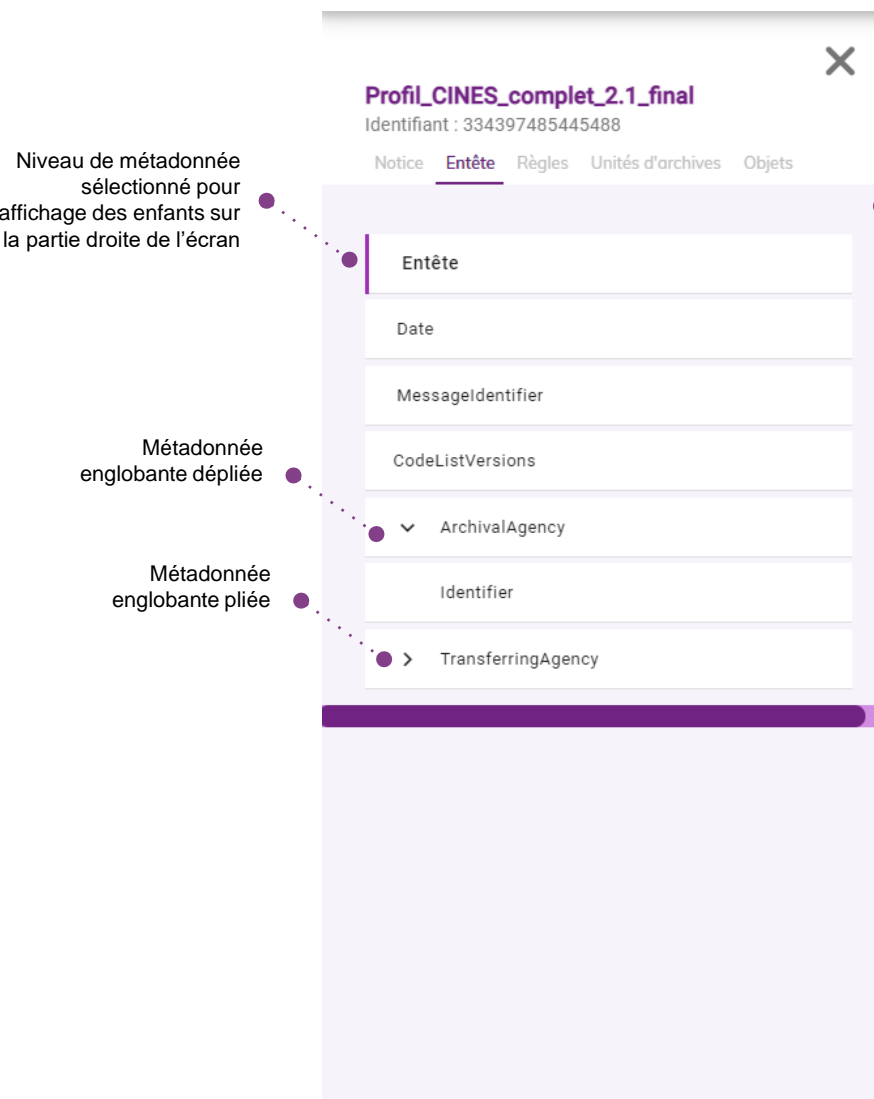
Ecran de paramétrage des métadonnées du profil

vitom 4

archivage numérique

# Panneau latéral de navigation

Le panneau latéral de navigation permet de visualiser l'arborescence du profil.  
Les métadonnées du SEDA sont réparties entre différents onglets. Seules les métadonnées englobantes sont cliquables.

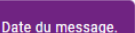










ONGLETS	USAGE	METADONNEE SEDA CORRESPONDANTE
Profil	Visualisation de la notice du profil (non fonctionnel)	
Entête	Métadonnées d'entête du bordereau	Métadonnées à la racine de ArchiveTransfer
Règles	Règles de gestion pour le bordereau	ManagementMetadata
Arborescence	Arborescence des unités d'archives	DescriptiveMetadata
Objets	Métadonnées sur les objets	DataObjectGroup, BinaryDataObject et PhysicalDataObject

# Paramétrage des métadonnées

La partie droite de la page permet de paramétrer les métadonnées du SEDA.

Si l'utilisateur a cliqué dans le panneau latéral de navigation sur une métadonnée englobante, ses métadonnées « filles » s'affichent dans cette partie. Si l'utilisateur a cliqué sur une métadonnée simple, seule cette métadonnée s'affiche dans cette partie.

Nom de la métadonnée	Valeur fixe	Cardinalité	Commentaire
Date 	<input type="text"/>	1 	<input type="text"/>
MessageIdentifier	<input type="text"/>	1 	<input type="text"/>
 CodeListVersions	<input type="text"/>	1 	<input type="text"/>
 ArchivalAgency	<input type="text"/>	1 	<input type="text"/>
 TransferringAgency	<input type="text"/>	1 	<input type="text"/>

Ajouter une métadonnée




Affichage de la définition de la métadonnée au survol

Survol d'une ligne :  
Bouton d'actions secondaires

Dupliquer la métadonnée

Paramétrer les attributs de la métadonnée

Supprimer la métadonnée

	Dupliquer
	Attributs de métadonnée
	Supprimer

CHAMPS	VALEURS	RÈGLES DE GESTION / USAGES
Nom de la métadonnée SEDA	Non modifiable	
Valeur fixe	Texte / Date / Liste de choix	Permet d'indiquer le contenu attendu dans le profil d'archivage (le cas échéant)
Cardinalité	Liste de choix	Permet de définir si la métadonnée est obligatoire ou facultative, unique ou répétable (dans le respect des cardinalités définies par le SEDA)
Commentaire	Texte libre	Permet d'indiquer un commentaire dans le profil, pour documenter l'utilisation d'une métadonnées par exemple

# Ajouter des métadonnées

Ajouter des métadonnées à "Content" ✕

Veuillez sélectionner une ou plusieurs métadonnées

Rechercher une métadonnée parmi la liste 🔍

Title ✕ FilePlanPosition ✕ SystemId ✕

Les métadonnées à ajouter ▼

Title	<a href="#">AJOUTER</a>
FilePlanPosition	<a href="#">AJOUTER</a>
SystemId	<a href="#">AJOUTER</a>
OriginatingSystemId	<a href="#">AJOUTER</a>

**AJOUTER LES MÉTADONNÉES** ANNULER

Barre de recherche dans les métadonnées disponibles à l'ajout

Métadonnées sélectionnées pour être ajoutées

Liste des métadonnées pouvant être ajoutées

# Paramétrer les attributs d'une métadonnée

Edition des attributs de  
MessagelIdentifier

<input type="checkbox"/>	Nom de l'attribut	Valeur fixe	Commentaire
<input type="checkbox"/>	schemeID		
<input type="checkbox"/>	schemeName		
<input type="checkbox"/>	schemeAgencyID		
<input type="checkbox"/>	schemeAgencyName		

VALIDER

ANNULER

Cases à cocher  
pour utiliser les  
attributs dans le  
profil (ils seront  
alors positionnés  
comme  
obligatoires)

Ecran de paramétrage  
des attributs de la  
métadonnée

# Ecran alternatif



## Vue avec panneau latéral de navigation fermé

- Ouvrir le panneau latéral pour visualiser l'arborescence du profil

**Profil d'Archivage**

Entête

Rechercher une métadonnée dans le tableau

Nom de la métadonnée	Valeur fixe	Cardinalité	Commentaire
Date	<input type="text"/>	1	<input type="text"/>
MessageIdentifiant	<input type="text"/>	1	<input type="text"/>
CodeListVersions		1	<input type="text"/>
ArchivalAgency		1	<input type="text"/>
TransferringAgency		1	Doit permettre d'iden...

AJOUTER UNE MÉTADONNÉE

# Programme Vitam



47 rue de la Chapelle, 75018 Paris – France

Tél. : +33 (0)1 86 69 60 25

[www.programmevitam.fr](http://www.programmevitam.fr)

<https://twitter.com/ProgVitam>

<https://www.linkedin.com/grps/Programme-Vitam>

